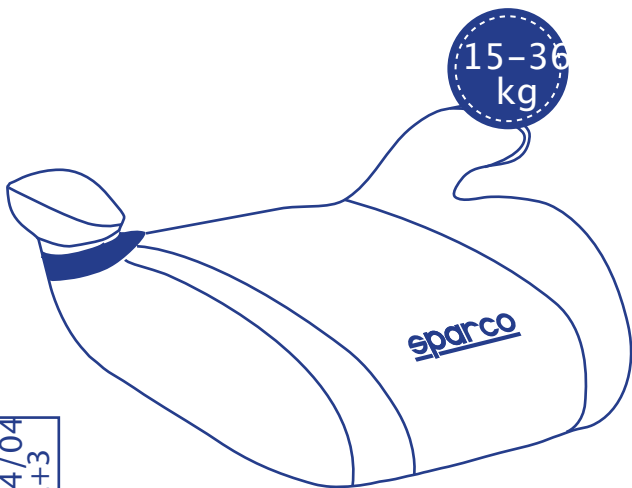


**sparco**  
CORSA

FOTELIK SAMOCHODOWY+ PL  
INSTRUKCJA OBSŁU



**sparco**  
CORSA

ECE R44/04  
GRUPA2+3

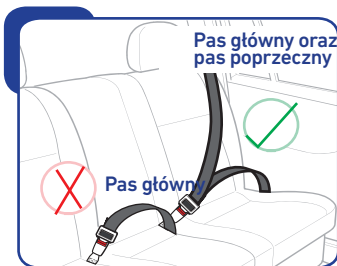
## Bezpieczeństwo



**Przeczytaj instrukcję przed zainstalowaniem fotelika oraz w celach dalszego odniesienia.**

1. Fotelik przeznaczony jest dla dzieci o wadze od 15kg do 36kg.
2. Należy dokładnie przeczytać instrukcję, w innym razie niewłaściwa instalacja może spowodować obrażenia ciała. W takim przypadku, producent nie bierze odpowiedzialności.
3. Fotelik przeznaczony jest do konwencjonalnego użytku we wszystkich samochodach wyposażonych w 3-punktowe pasy bezpieczeństwa, które są zamocowane zgodnie ze standardem europejskim (ECE16 lub odpowiednikiem), tylko mocowanie pasa brzuszego jest niedozwolone.
4. W żadnych okolicznościach, fotelik nie może być używany na przednim siedzeniu pasażera z aktywną poduszką powietrzną.
5. Nie używaj fotelika bez osłony oraz osłony na klatkę piersiową.
6. Unikaj bezpośredniego nasłonecznienia fotelika, ponieważ wysoka temperatura nagranych części może oparzyć dziecko.
7. Elementy fotelika i uprząży, które ulegną uszkodzeniu, muszą zostać wymienione.
8. Nie umieszczaj ciężkich przedmiotów na półce samochodowej, gdyż w chwili wypadku, mogą one uderzyć w dziecko.
9. Upewnij się, że żadna część pojazdu nie jest zakleszczona przez drzwi oraz upewnij się, że fotelik jest odpowiednio zablokowany.
10. Nie próbuj modyfikować, ani dodawać żadnych części do fotelika. Inaczej, będzie to miało wpływ na funkcję bezpieczeństwa.
11. Jeśli nie ma dziecka w foteliku, fotelik należy przymocować pasem bezpieczeństwa, aby nie przesunął się z tyłu samochodu. Dziecko nigdy nie może być pozostawione bez opieki w foteliku, w samochodzie lub poza nim.
12. Jeśli masz jakieś pytania dotyczące używania lub instalowania fotelika, zadzwoń na naszą gorącą linię: 0034 943833600 .
13. Trzymaj dziecko z dala od korozji.
14. Producent gwarantuje jakość produktów, ale nie produktów z drugiej ręki.

## Zastosowanie w Pojeździe



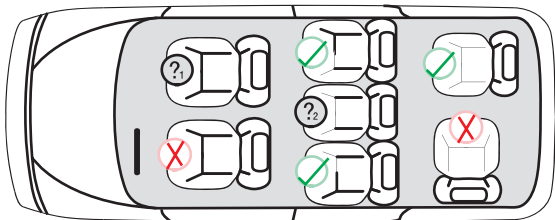
✓ Odpowiednie montowanie

✗ Nieodpowiednie montowanie

Fotelik przeznaczony jest do konwencjonalnego użytku we wszystkich samochodach wyposażonych w 3-punktowe pasy bezpieczeństwa, które są zamocowane zgodnie ze standardem europejskim (ECE16 lub odpowiednikiem).

**Ważne:** Fotelik musi być instalowany z pasem głównym i poprzecznym.

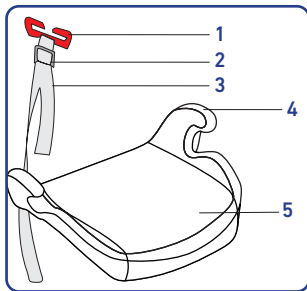
**Ostrzeżenie:** W żadnych okolicznościach, fotelik nie może być mocowany na przednim siedzeniu pasażera z aktywną poduszką powietrzną.



❓<sub>1</sub> Nie należy używać na siedzeniu, jeśli przednia poduszka pasażera jest aktywna.

❓<sub>2</sub> Używaj tylko przy zamocowaniu pasa głównego i poprzecznego.

## Poznaj fotelik swojego dziecka

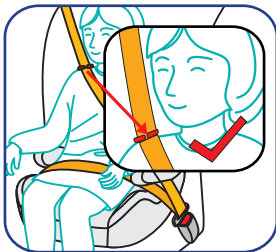


1. Pasy barkowe
2. Regulator pasa barkowego
3. Pas barkowy
4. Podtokiek
5. Pokrycie

### Instalacja

Umieść fotelik w samochodzie i upewnij się, że ściśle przylega do siedzenia pasażera.

Usadź dziecko w foteliku, Wyreguluj pas barkowy (2), aby upewnić się, że pas barkowy (3) jest wystarczająco długi, aby czerwony uchwyt prowadnicy (1) dosięgał barku dziecka.





Przypnij pasy przez dziecko. Część główna powinna znajdować się jak najbliżej bioder oraz pod podłokietnikami (4) na drugą stronę fotelika, potem zapnij klamrę. Wyreguluj pas do ciała dziecka i wypuść luz oraz upewnij się, że pas nie jest skręcony.



Przymocuj prowadnicę pasa barkowego do części poprzecznej pasa bezpieczeństwa. Upewnij się, że przymocowałeś go nad barkiem dziecka, zgodnie z rysunkiem. To zapewnia, że pasy będą umieszczone właściwie nad barkiem dziecka i nie będą przechodziły przez szyję.

Teraz twoje dziecko jest bezpieczne. Aby je wyjąć, po prostu odepnij pas.

## Czyszczenie pokrywy

Pokrywę można prać. Aby ją zdjąć, zdejmij pasy elastyczne z haczyków pod fotelikiem. Przeczytaj instrukcje prania na metce.

NIE stosuj odwirowania, susz normalnie.

Aby wymienić pokrywę, umieść ją na foteliku i przypnij z powrotem haczyki.

## Dalsze informacje

W razie konieczności zasięgnięcia pomocy, skontaktuj się z lokalnym przedstawicielem.

## Czyszczenie i Konserwacja

**Ważne:** Pokrywa jest bezpieczna, Nigdy nie używaj fotelika bez niej. Nie narażaj dziecka na ryzyko, umieszczając inną pokrywę, gdyż może spowodować, iż fotelik utraci swoje możliwości ochronne.

**Instrukcje dotyczące prania:** Pokrywę można zdejmować i prać w temperaturze 30°C, suszenie tylko w pokojowych warunkach.



Pranie  
maszynowe



Nie  
wybielaj



Nie  
odwirowuj



Nie używaj  
rozpuszczalników  
z wyjątkiem  
trójchloroetylenu



Nie  
prasuj

Fotelik zgodny z europejskimi standardami bezpieczeństwa



European safety standard

Zgodnie z jakością produktu, wymogi bezpieczeństwa fotelików są o wiele bardziej restrykcyjne niż w krajach europejskich. Najnowsze standardy ECE R44/04 weszły w życie w czerwcu 2006 roku, które odnoszą się do testowania realistycznego kolizji. Standardy stawiają bardziej restrykcyjne wymogi dla ochrony głowy i układu pasów bezpieczeństwa, itd. Są to najbardziej restrykcyjne normy na świecie.

# sparco

## CORSA

LICENSED BY 

DYSTRYBUTOR

**OXIMO Maciej Nowopolski**  
ul. Rdestowa 67, 81-577 Gdynia, Poland

